
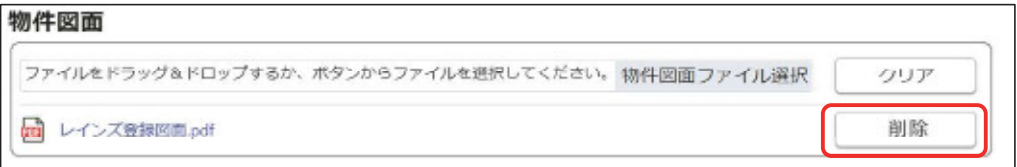



No.	対象機能	改善内容
1	物件変更 物件更新	<p>自社登録物件(在庫)の登録図面をご自身で削除できるようになります。</p>  <ul style="list-style-type: none"> ➤ 「物件変更」および「物件更新」画面の図面欄に、上図赤枠のとおり【削除】ボタンを新設します。 ➤ 【削除】ボタンをクリックして「物件変更」または「物件更新」を完了すると、登録中の図面を削除できます。
2	物件登録	<p>物件登録画面で「図面」を削除できるようになります。</p>  <ul style="list-style-type: none"> ➤ 「物件登録」画面の図面欄に上図赤枠のとおり【削除】ボタンを新設します。 ➤ 【削除】ボタンをクリックすると、アップロードされた図面を削除できます。
3	物件情報項目	物件種別「戸建」および「外全」の間取に「ワンルーム」を追加します。
4	物件情報項目	物件種別「外全」の「所在階」を削除します。
5	物件登録	<p>「所在地名3表示フラグ」および「部屋番号表示フラグ」の設定内容が変更できるようになります。また、物件登録時に自県又は協会サイト上の設定内容が反映されるようになります。</p>  <ul style="list-style-type: none"> ➤ 所在地 3 及び部屋番号を入力した際に検索結果に反映させるか否かを選択できるようになります。「表示しない」を選択した場合は、検索結果一覧には表示されません。